

平成28年10月吉日  
杜の都信用金庫

## 振込等取引時における「ワンタイムパスワード」のご利用のお知らせ

拝啓 時下ますますご清祥の段、お慶び申し上げます。

平素は、当金庫のインターネットバンキングをご利用いただき、厚く御礼申し上げます。

昨今、全国の金融機関のインターネットバンキングにおいて、不正送金による被害が多発しており、その手口が非常に巧妙かつ高度になっております。

このような状況に鑑み、当金庫は、お客さまの大切なご預金が不正送金の被害に遭われないための被害防止策の一環として、「ワンタイムパスワード」で認証する取引を下記のとおり変更させていただきます。

お客さまには、インターネットバンキングを安心してご利用いただくための措置でございますので、ご理解賜りますようよろしくお願い申し上げます。

敬具

記

### 1. 変更日

平成28年11月21日（月）

### 2. 変更内容

現在、ログインの際にワンタイムパスワードを入力していただき、ご本人さまの確認としておりますが、セキュリティ強化のため、**ログイン時に加え、振込等の取引時においてワンタイムパスワードで認証するよう変更させていただきます。**

＜ワンタイムパスワード認証が新たに必要となる主な取引＞

振込、振込予約取消、Pay-easyによる払込、利用限度額変更等

以上

※ワンタイムパスワードとは

利用時に都度変更される1度限りのパスワードです。このパスワードはソフトウェアトークン（ワンタイムパスワード生成表示アプリケーション）または、ハードウェアトークン（パスワード生成専用機器）に表示されます。



“最も相談しやすい地元のしんきん”を目指しています。

杜の都信用金庫

MICHI NO MIYAKO  
SHINKIN BANK

## 変更画面イメージ（ワンタイムパスワード利用者の変更点）

本対応に係る、変更画面のイメージ（ワンタイムパスワード利用の場合の画面）を一部抜粋して掲載しております。

### 1. ブラウザ

#### (1) ログイン画面

ワンタイムパスワード認証

■ワンタイムパスワードを入力し、「確認」ボタンを押してください。

ワンタイムパスワード確認

ワンタイムパスワード  (半角数字)

確認

Symantec Validation & ID Protection

VIP Access

クレデンシャル ID  
VSMTxxxxxxx

ワンタイムパスワード  
XXXXX

ワンタイムパスワード  
アプリを起動し、  
表示されている数字4桁  
を入力してください。

#### (2) 振込情報確認画面

振込

このページのご利用ガイド

振込方式選択 > 金融機関検索 > 金融機関選択 > 支店名検索 > 支店名選択 > 振込先口座情報入力 > 振込金額等入力 > 振込情報確認 > 振込実行結果 > 振込先口座登録結果

■振込内容すべてを確認してワンタイムパスワードを入力し、「実行」ボタンを押してください。  
内容の修正を行う場合は、各修正項目の「変更」ボタンを押してください。  
ご依頼の振込は、予約振込として8月31日の振込となります。

支払元口座

お取引店	科目	口座番号
本店	普通	0002147

変更

振込先口座

金融機関	三菱UFJ信用金庫	変更
支店名	本店	変更
科目	普通	変更
口座番号	0000001	変更
受取人	シキソ ハナコ	変更

※お振込先口座や受取人名を十分にご確認ください。

振込金額情報

振込指定日	2008年08月31日
振込金額	10,000円
手数料	100円
合計金額	10,100円
振込依頼人	シキソ ハナコ

【ご注意ください】  
今回ご指定の振込指定日、振込先口座、振込金額と同一内容の振込をすでにご依頼いただいております。振込が二重となる恐れがありますので、ご指定内容にご不明な点がございましたら、一旦お手続きをキャンセルのうえ、取引履歴照会にて依頼済みのお取引内容をご確認ください。

ワンタイムパスワード入力

ワンタイムパスワード  (半角数字)

戻る

中止 実行

Symantec Validation & ID Protection

VIP Access

クレデンシャル ID  
VSMTxxxxxxx

ワンタイムパスワード  
XXXXXX

ワンタイムパスワード  
アプリを起動し、  
表示されている数字4桁  
を入力してください。

「確認用パスワード」に代わり、ワンタイムパスワードで認証します。

(3) 利用限度額変更確認画面

利用限度額変更確認 このページのご利用ガイド

限度額内容変更 > 限度額内容変更確認 > 変更結果

**利用限度額変更内容を確認して「実行」ボタンを押してください。**

変更内容	変更前	変更後	変更
都度振込限度額	200千円	100千円	
累計振込限度額	2,000千円	500千円	

ワンタイムパスワード入力

ワンタイムパスワード  (半角数字)

クレデンシャル ID  
VSMTxXXXXXXXX

ワンタイムパスワード  
XXXXXX

ワンタイムパスワード  
ワンタイムパスワード  
アプリを起動し、  
表示されている数字を番  
き入力してください。

戻る 実行

Symantec Validation & ID Protection

「確認用パスワード」に代わり、ワンタイムパスワードで認証します。

(4) MPN支払画面

しんよう金庫 ページトップ 閉じる

マルチペイメントサービス ご利用開始時刻  
YYYY/MM/DD hh:mm

税金・各種料金の払込み

取納機関番号入力 ⇒ お客様情報入力 ⇒ 払込書情報確認 ⇒ 支払口座選択 ⇒ 【払込内容確認】 ⇒ 払込結果

払込内容をすべて確認して、ワンタイムパスワードを入力し、「実行」ボタンを押してください。

支払口座			
お取引店	科目	口座番号	現在残高
しんきんA	普通	0000001	¥99,985,000

払込先情報	
払込先	NTTDATA
お客様番号	123456789
お名前	データ 太郎

払込書情報	
払込内容	13年8月
払込金額	
(内延滞金)	
(内消費税)	
払込手数料	
金融機関手数料	
合計金額	

払込先からのお知らせ 次回払込月は9月です。

**ご注意** 【ご注意ください】  
 今回、ご指定の払込情報と同一の内容をxx月xx日xx時xx分にご依頼いただいておりますが、すでに払込済みの取引が再度行われる恐れがありますので、ご不明な点がある場合、一旦、払込手続きを中止のうえ、「取引履歴照会」にてご依頼済みのお取引内容をご確認ください。

ワンタイムパスワード確認

ワンタイムパスワード  (半角数字)

VIP Access

クレデンシャル ID  
VSMTPXXXXXXXX

ワンタイムパスワード  
XXXXXX

ワンタイムパスワード  
ワンタイムパスワード  
アプリを起動し、  
表示されている数字を番  
き入力してください。

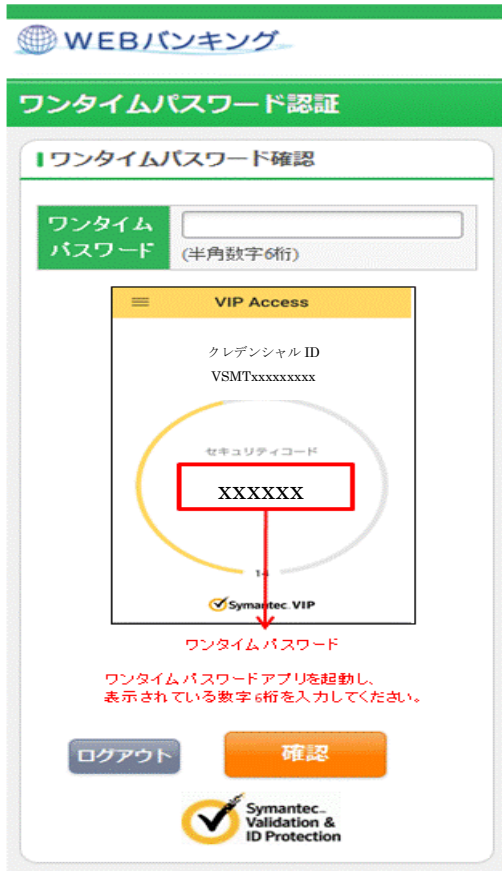
戻る 中止 実行

Symantec Validation & ID Protection

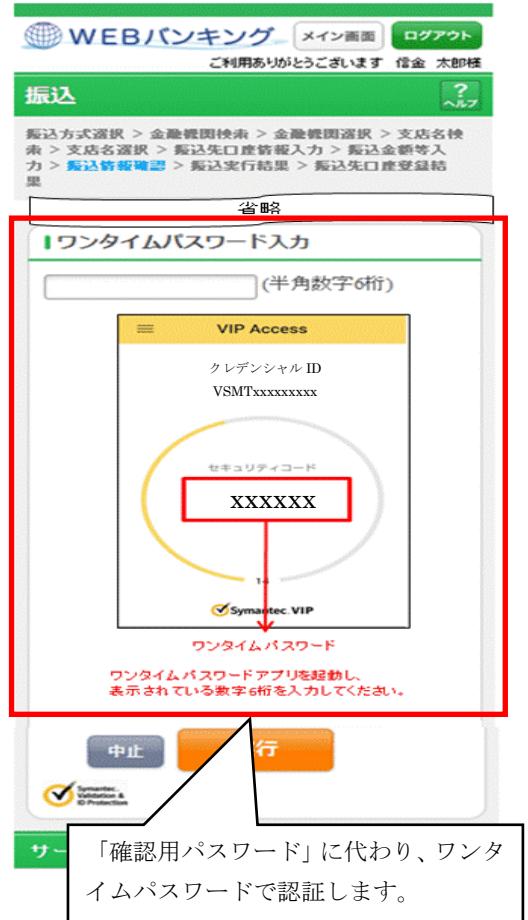
「確認用パスワード」に代わり、ワンタイムパスワードで認証します。

2. スマートフォン

(1) ログイン時のOTP認証画面



(2) 振込情報確認画面



(3) 利用限度額変更画面

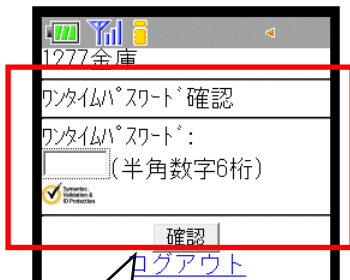


「確認用パスワード」に代わり、ワンタイムパスワードで認証します。



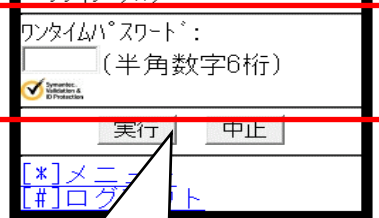
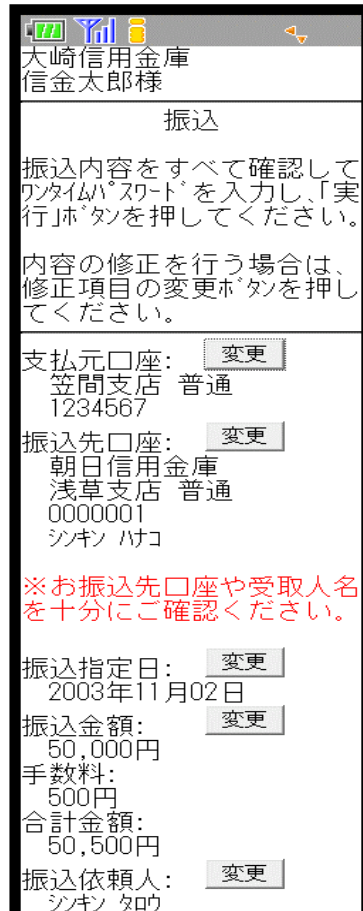
### 3. モバイル

(1) ログイン時のOTP認証画面



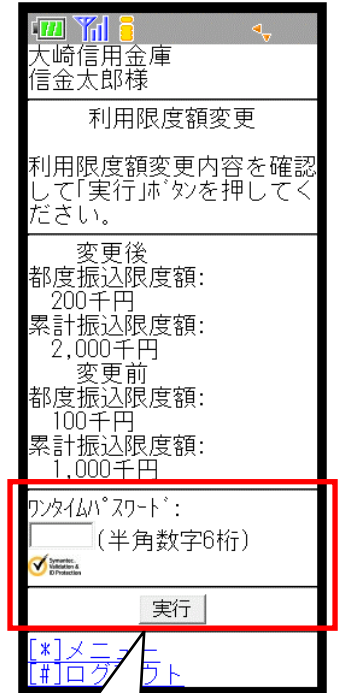
モバイルの場合、参考のトークン画像を基にした操作案内が表示されません。

(2) 振込情報確認画面



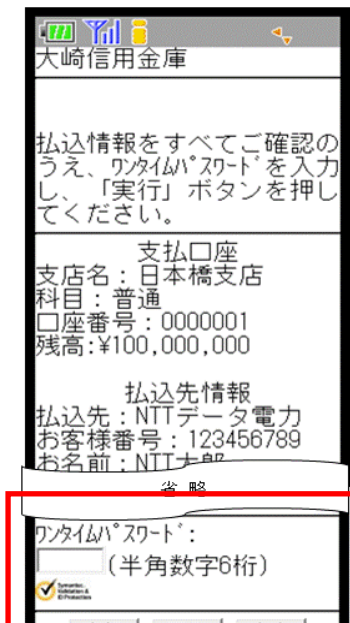
「確認用パスワード」に代わり、ワンタイムパスワードで認証します。

(3) 利用限度額変更画面



「確認用パスワード」に代わり、ワンタイムパスワードで認証します。

(4) MPN支払画面



「確認用パスワード」に代わり、ワンタイムパスワードで認証します。